MC-680 皮肤检测仪

懂 诊 断 | 更 懂 你 的 皮 肤 专 家

UNDERSTAND THE DIAGNOSIS

SKIN EXPERTS

300万 肌肤案例库		15种 智能影像模式		可视化 分析工具
	无限 云端存储		专业化 课程培训	

匠心独韵
每个细节



MC-680外形展示

SKIN CLOUD

皮肤图像算法

AI算法经300万肌肤案例训练，诊断效果更专业



肌肤症状 一目了然

破 解 肌 密 / 遇 见 更 好 的 自 己

15种智能影像模式

15 INTELLIGENT IMAGE MODES

敏感

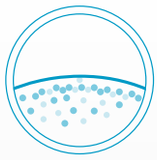
表素

深斑

粉刺

毛孔

皱纹



日光
SUNSHINE LIGHT

日光模式能让您在受
控制的日光环境下观察客户的皮肤
它可让您在日光与其他皮肤分析模式
中对照皮肤的状况
观察**色斑、毛孔、皱纹**

15大肌肤影像模式 | 解读篇

红素/敏感/热力
RED PIGMENT / SENSITIVITY /HEAT

左边—红素，加深红区程度，呈现肌肤**浅表层红色素分布**

中间—交叉偏振光，显示面**部敏感部位区域和分布**

右边—热力图，显示面部血**红蛋白严重程度**

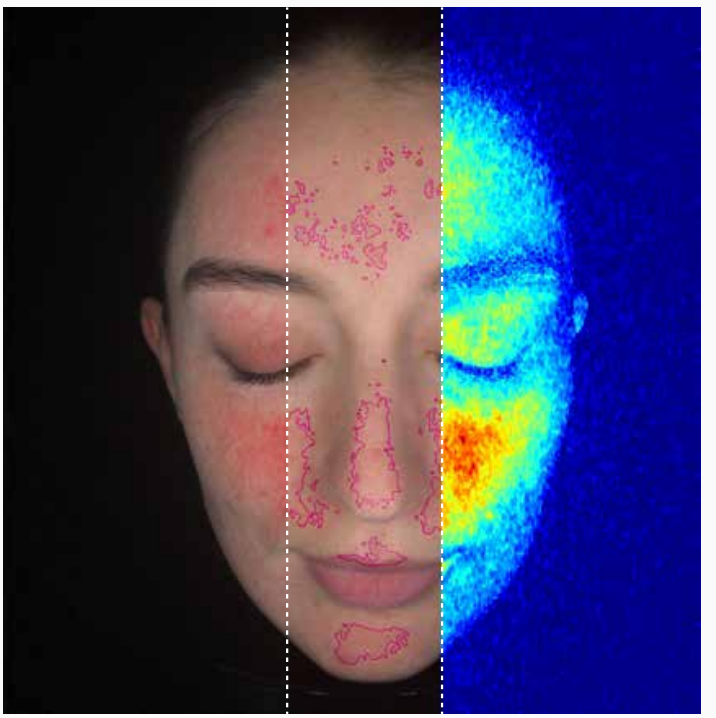

15大肌肤影像模式 | 解读篇

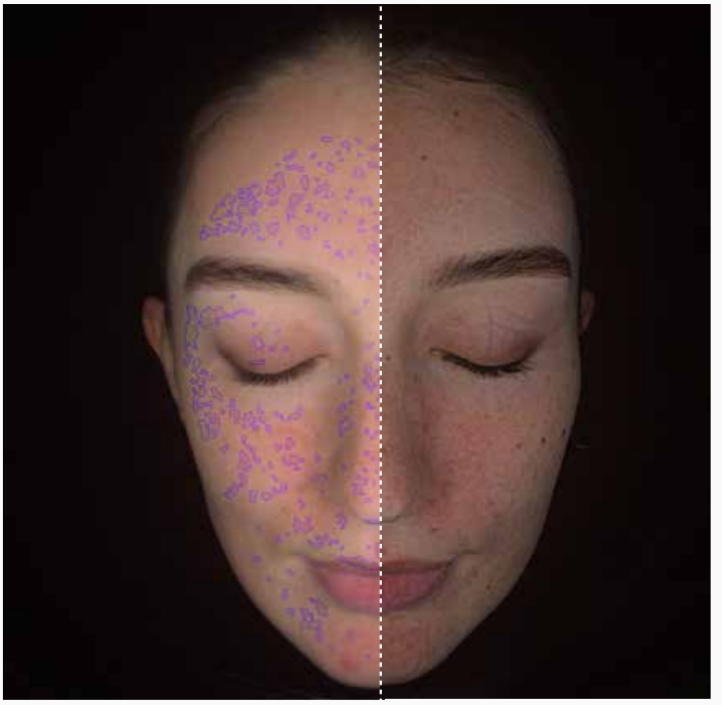

表素/预测
EPIPHANY / PREDICTION

左边是交叉偏振光模式
过滤掉皮肤表面的反光
使得皮肤**表面色斑**清晰可见

右边是表素的预测模式
显示了如果不做保养
预测**5-7年间**表素呈现出的样子

15大肌肤影像模式 | 解读篇

棕区
BROWN AREA

主要呈现肌肤表层色素深浅
棕区分布越均匀表示皮肤越好
深层直观地体现出**色斑，色素**的分布.

15大肌肤影像模式 | 解读篇

粉刺&毛孔
PORE IMAGING

左侧是UV光模式
主要通过观察面部点来观察**粉刺**分布

右边是平行偏振光，有助于
观看皮肤表面的平整度和纹理状况能
清晰的看出**毛孔**的大小和分布情况

15大肌肤影像模式丨解读篇

皱纹/预测
WRINKLES / PREDICTIONS

左边是平行偏振模式，此图主要展示面部的**干纹、细纹、以及松弛度**

右边是皱纹的预测模式，显示的是不做保养，**预测5-7年**间皱纹会呈现出的状态。

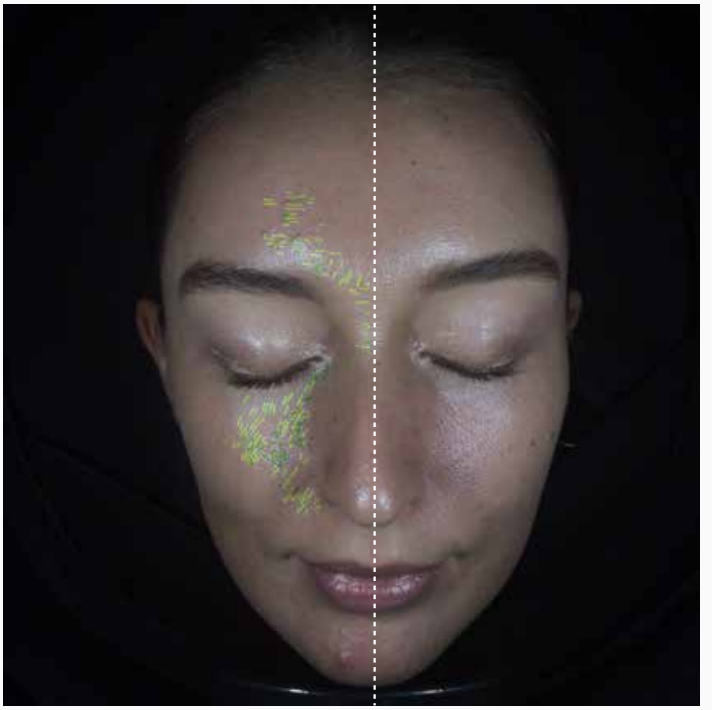

15大肌肤影像模式丨解读篇

黑白图&深斑

UV LIGHT

左边是黑白图，可探查位于皮肤更深层次，肉眼无法目测的**隐性色斑**

右边是UV光，能看到所有的皮下色素问题，包括点**状斑，叉状斑，痘印**等

15大肌肤影像模式 | 解读篇

绿区

GREEN AREA

由UV光得来
显示肌肤底层色素沉着
更加直观的看出**深斑**的分布

15大肌肤影像模式 | 解读篇



伍德光
WOOD`S IMAGING

伍氏光主要探查真皮层以下深斑
显示比UV光更深层的
色素情况可用来检测
早期白癜风和**深层黄褐斑**的
分布情况

软件功能

基于服务流程设计，提高诊治解说效率及服务体验

对比分析

可视化数据分析



5-7年预测

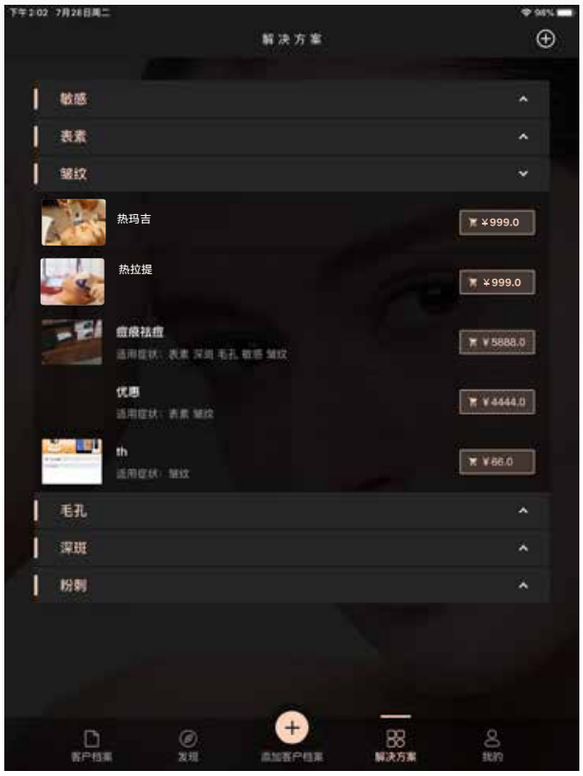

关联产品推荐

其他功能

- 客户案例管理
- 无限云端存储
- 专业护肤论坛
- 网格定位
- 经典诊断案例
- 镜像分析

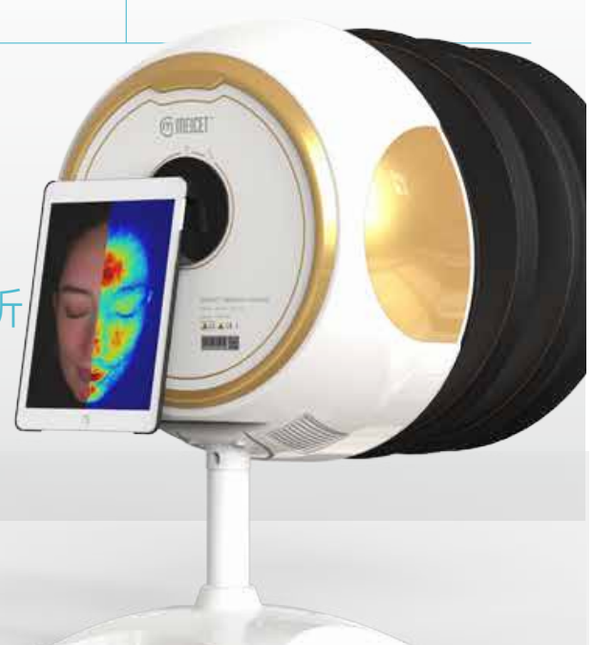

产品规格

正面

反面

技术参数

毛　　重	6.2KGS
机身尺寸	53*49*37cm³
体　　积	0.1026m³
电源频率	50-60Hz
电源输入电压	AC100-240V
功　　耗	30W
设备输入电压	24V（特殊符合-）2A
照明模式	statlc固态LED　RGB光 交叉偏振光　平行偏振 UV光　伍氏光

连接所需

系统要求	iOS（iPad）
型号所需	A2197（10.2寸）
内存所需	32G或以上

操作环境条件

操作条件：	室內使用
环境温度	—10～50℃
相对度：	20~80%RH
大气压强：	80~106Kpa

运输与存储条件

运输与存储温度	-20-60℃

运输与储存湿度	5-90%RH
存储气压	50-106KPa
安全用电	IEC60601-1题-2类电源,加强双重隔
其他修件	以包装上标识为依据

我们的服务之道

— OUR WAY OF SERVICE —

使用教学

手把手教您从使用
到销量转化

售后服务

线上一对一
小班课服务指导

专业培训

美测颜究院
免费皮肤专业讲解

软件迭代

紧贴市场需求
软件功能不断快速升级

MC-680

皮肤检测仪

懂诊断
更懂你的皮肤专家

UNDERSTAND
THE DIAGNOSIS
SKIN EXPERTS

THE END

—— 感谢您的阅读 ——

皮 肤 检 测 · 选 美 测